

□ 径		d	L	L2	D	H1	H2	H3	H4	E	K	F	W	ギヤボックス 型 式	概略質量 (kg)
インチ	mm														
12	300	315	80	34	368	246	310	50	42	90	105	270	280	2U-5	61

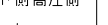



(1) *マーク : 仕様書参照

(2)

*

接続フランジ規格	
	JIS 5K
	JIS 10K
	JIS 16K/20K
	ASME Class 125/150

(3)

<p>フラット側 高圧側</p>  <p>弁棒側 低圧側</p> <p>A</p>	 <p>B</p>	 <p>C</p>	 <p>D</p>
<p>* アクチュエータ取付方向</p>			

- (4) 配管時には、本体に表示している流れ方向の矢印と流体の流れ方向が一致するようにして下さい。
- (5) 配管用ボルトナットは、片締めや芯ずれ等のないよう十分なトルクで締め付けて下さい。
- (6) 渦巻きガasketを御使用の場合は、300シリーズ専用品を御使用願います。
- (7) アクチュエータ許容周囲温度範囲 : $-10^{\circ}\text{C}\sim 80^{\circ}\text{C}$

g35	ウォームギヤアクチュエータ	FC 200		1組	
25	ボンネット	FC 250		1	
24	断熱シート	(ノアスベスト)		1	
5	シートリング			1	カーボン入
		RPTFE			
3	弁 棒	SUS329J1		1	
		SUS420J2			
2	弁 体	SCS 13A		1	
1	本 体	SCS 13A		1	
		FCD 450			
品番	部 品 名 称	JIS記号		数量	備 考
		材 質			
型 式		304Y-2U	12インチ 300mm		
		巴式バタフライバルブ	トムディスコ		
巴 バ ル ブ 株 式 会 社			照 査	門 永	
			検 図	片 山	
			設 計	合 田	
			日 付	2000. 9. 5	
図面番号	A3-43129		改 訂 番 号		
			B		