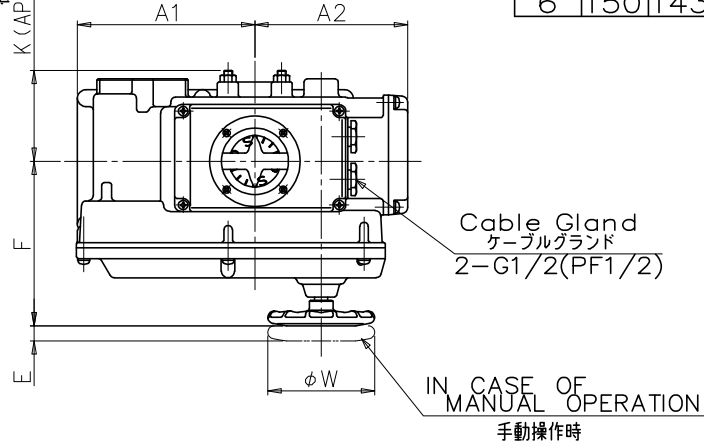


標準配布図

(SCALE = 1/5)
様式管理番号: WD33-95-023

(ACLT)

概略
K (APPROX.)



SIZE 口径		d	L	D	H1	H2	H3	H5	A1	A2	E	F	K	W	GEARED MOTOR 電動操作機		MASS (APPROX.) 概算質量(kg)		
inch	mm	6	150	143	56	217	160	202	224	100	167	143	14	154	85	100	MODEL 型式	CONTROL TIME (SEC) コントロール時間(秒)	
																	NEL-2.5	28.7/23.3	24

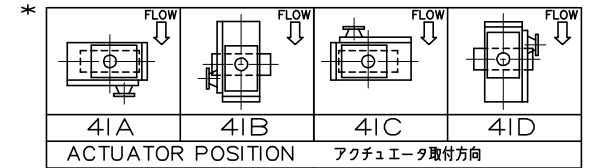
* FLANGE RATING
フランジ規格

JIS 5K
JIS 10K
JIS 16K
JIS G 5527
ASME Class 150
DIN (PN10) / (PN16)
BS4504 (PN10) / (PN16)

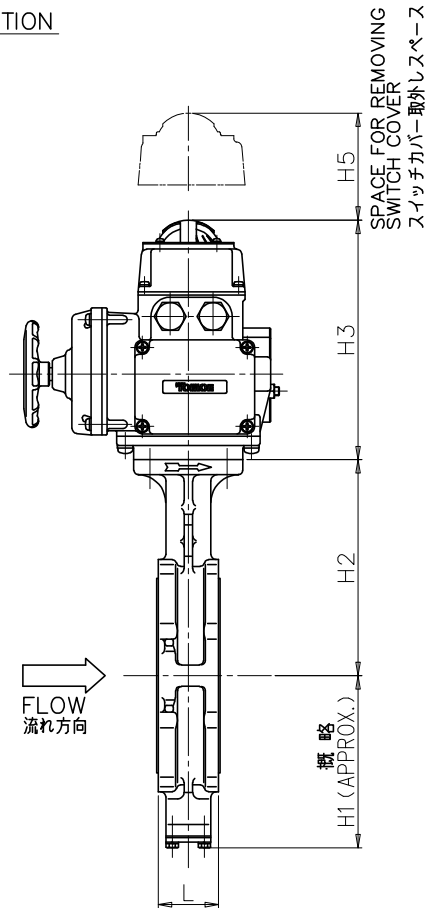
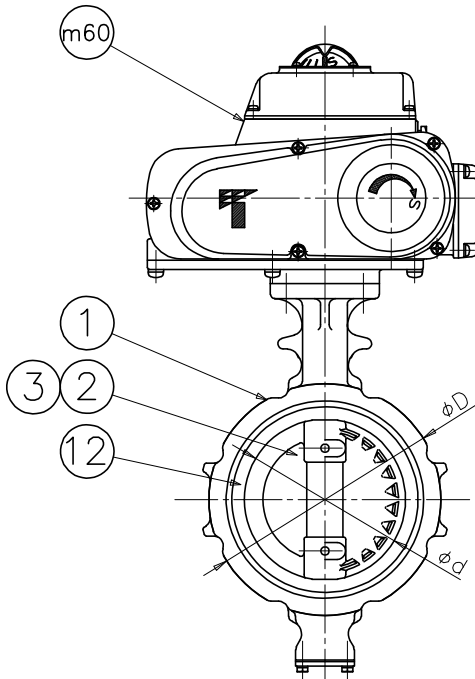
NOTE
注意

- (1) *MARK : SEE SPEC.SHEET.
*印 : 仕様書参照.
- (2) It should be installed in accordance with " Arrow" .
配管取り付け時、流れ方向矢印に従って下さい.
- (3) Allowable ambient temperature are above 14° F below 122° F.
アクチュエータ許容周囲温度範囲 : -10° C ~ 50° C.

(4)



This drawing indicates "Actuator position at C".
本組付図のアクチュエータ取付方向は"C"を示します。



m60	GEARED MOTOR 電動操作機	ADC12		1	
12	SEATRING シートリング	(EPDM)		1	Reinforced コア入
3	STEM 弁 棒	SUS420J2		1	
2	DISK 弁 体	SCS14		1	
1	BODY 本 体	FCD450		1	
No. 品番	PARTS NAME 部品名称	JIS SYMBOL JIS記号	MATERIALS 材 質	Q' TY 数量	REMARKS 備 考

MODEL 型 式	508V-4I	6inch 150mm
ROTARY CONTROL VALVE ロータリー コントロール バルブ		WITH SERVO UNIT サーボユニット付 WITH CONTROL UNIT コントロールユニット付

TOMOE VALVE CO.,LTD. 巴バルブ株式会社	CHIEF 照 査	S.KADONAGA
	CHECK 検 図	Y.KAWAMOTO
	DESIGN 設 計	M.KINJYO
	DATE 日 付	MAY.29th.2001
DRAW.NO. 図面番号	A3-44535	REVISION NO. 改 訂 番 号 B